






Ihr Weg zu ...

Anästhesie

MVZ Anästhesie

Station E5_s1

Ihr Ziel befindet sich auf **Ebene 5** im **Bereich E**




- › Nehmen Sie Aufzug  **A** oder Treppe  **A** in die **Ebene 3** (Magistrale).
- › Folgen Sie dort der Beschilderung in den **Bereich E**.
- › Nehmen Sie **Aufzug**  **E** oder **Treppe**  **E** in die **Ebene 5**.
- › Folgen Sie dort der Beschilderung zu Ihrem Ziel.

Station E5_s1

Anästhesie
MVZ Anästhesie

(Ebene 6 nicht dargestellt)

EBENE 3 (MAGISTRALE)

Ebene 3 ist unsere Hauptebene.
Hier gelangen Sie in alle
Bereiche 
und zu allen **Aufzügen**.
Über **Aufzug**  **A** oder
Treppe  **A** kommen Sie
wieder zurück zum **Ausgang**
auf **Ebene 1**.

