







Ihr Weg zu ...

Adipositaszentrum

MVZ Diabetologie

Stoffwechselzentrum

Diese Ziele befinden sich auf **Ebene 2** im **Bereich E**

- › Nehmen Sie **Aufzug**  **A** oder **Treppe**  **A** in die **Ebene 3** (Magistrale).
- › Folgen Sie dort der Beschilderung in den **Bereich E**.
- › Nehmen Sie **Aufzug**  **E** oder **Treppe**  **E** in die **Ebene 2**.
- › Folgen Sie dort der Beschilderung.

EBENE 3 (MAGISTRALE)

Ebene 3 ist unsere Hauptebene. Hier gelangen Sie in alle **Bereiche A B C D E** und zu allen **Aufzügen**.
Über **Aufzug A** oder **Treppe A** kommen Sie wieder zurück zum **Ausgang** auf **Ebene 1**.

