







Ihr Weg zu ...

Kreißaal

Schwangeren-Ambulanz

Station C4s1

Ihr Ziel befindet sich auf **Ebene 4** im **Bereich C**

- › Nehmen Sie **Aufzug**  **A** oder **Treppe**  **A** in die **Ebene 3** (Magistrale).
- › Folgen Sie dort der Beschilderung in den **Bereich C**.
- › Nehmen Sie **Aufzug**  **C** oder **Treppe**  **C** in die **Ebene 4**.
- › Folgen Sie dort der Beschilderung zu Ihrem Ziel.

(Ebenen 5 – 6 nicht dargestellt)

EBENE 3 (MAGISTRALE)

Ebene 3 ist unsere Hauptebene.
Hier gelangen Sie in alle
Bereiche A B C D E
und zu allen **Aufzügen**.
Über **Aufzug A** oder
Treppe A kommen Sie
wieder zurück zum **Ausgang**
auf **Ebene 1**.

