

# B





Ihr Weg zu ...

## Anästhesiologische Intensivstation

**Station B4s1** (Bereich Chirurgie)

**Station B4s2** (Bereich Kardioanästhesie)

Diese Ziele befinden sich auf **Ebene 4** im **Bereich B**

- › Nehmen Sie **Aufzug**  **A** oder **Treppe**  **A** in die **Ebene 3** (Magistrale).
- › Folgen Sie dort der Beschilderung in den **Bereich C**.
- › Nehmen Sie **Aufzug**  **C** oder **Treppe**  **C** in die **Ebene 4**.
- › Folgen Sie dort der Beschilderung in den **Bereich B** zu den **Stationen B4s1** und **B4s2**.

### EBENE 3 (MAGISTRALE)

Ebene 3 ist unsere Hauptebene.  
Hier gelangen Sie in alle  
**Bereiche A B C D E**  
und zu allen **Aufzügen**.  
Über **Aufzug A** oder  
**Treppe A** kommen Sie  
wieder zurück zum **Ausgang**  
auf **Ebene 1**.

